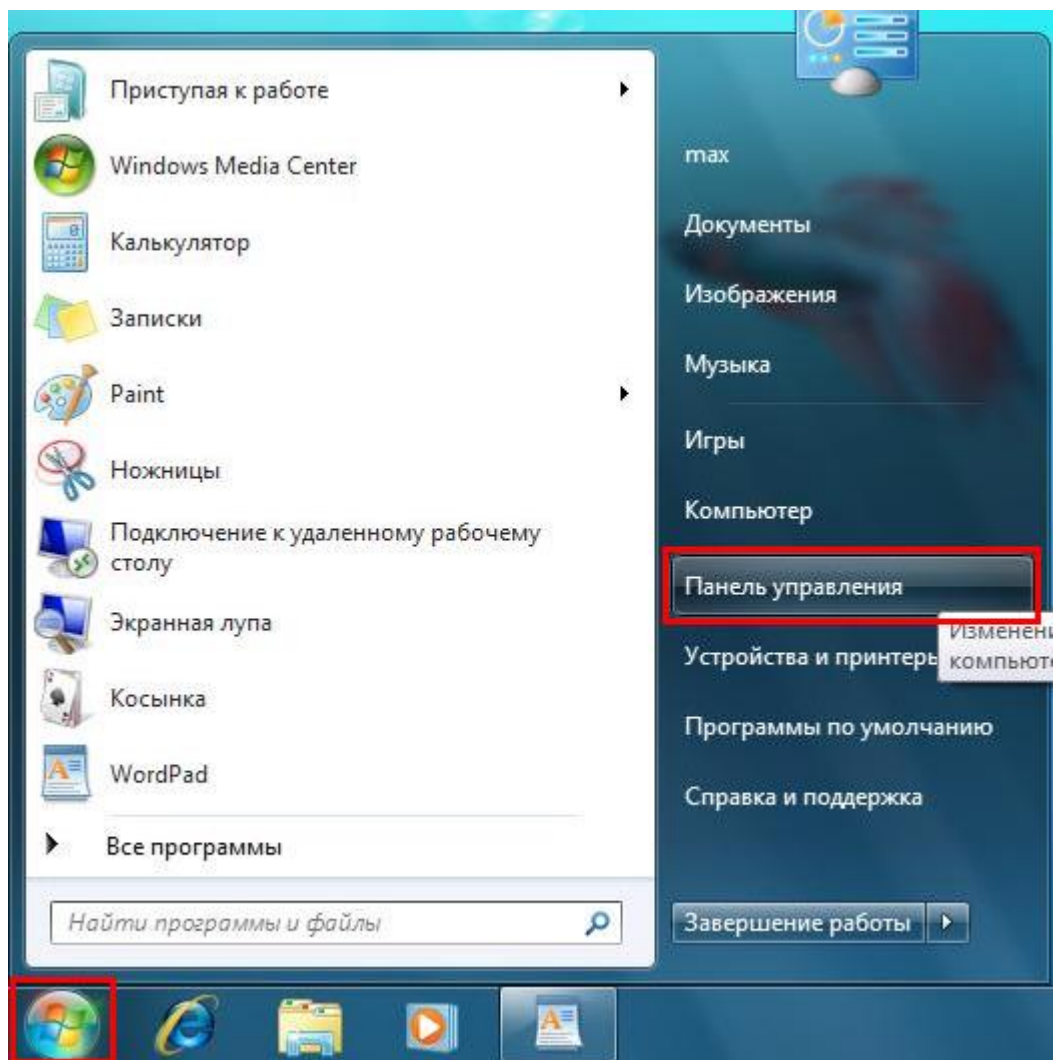
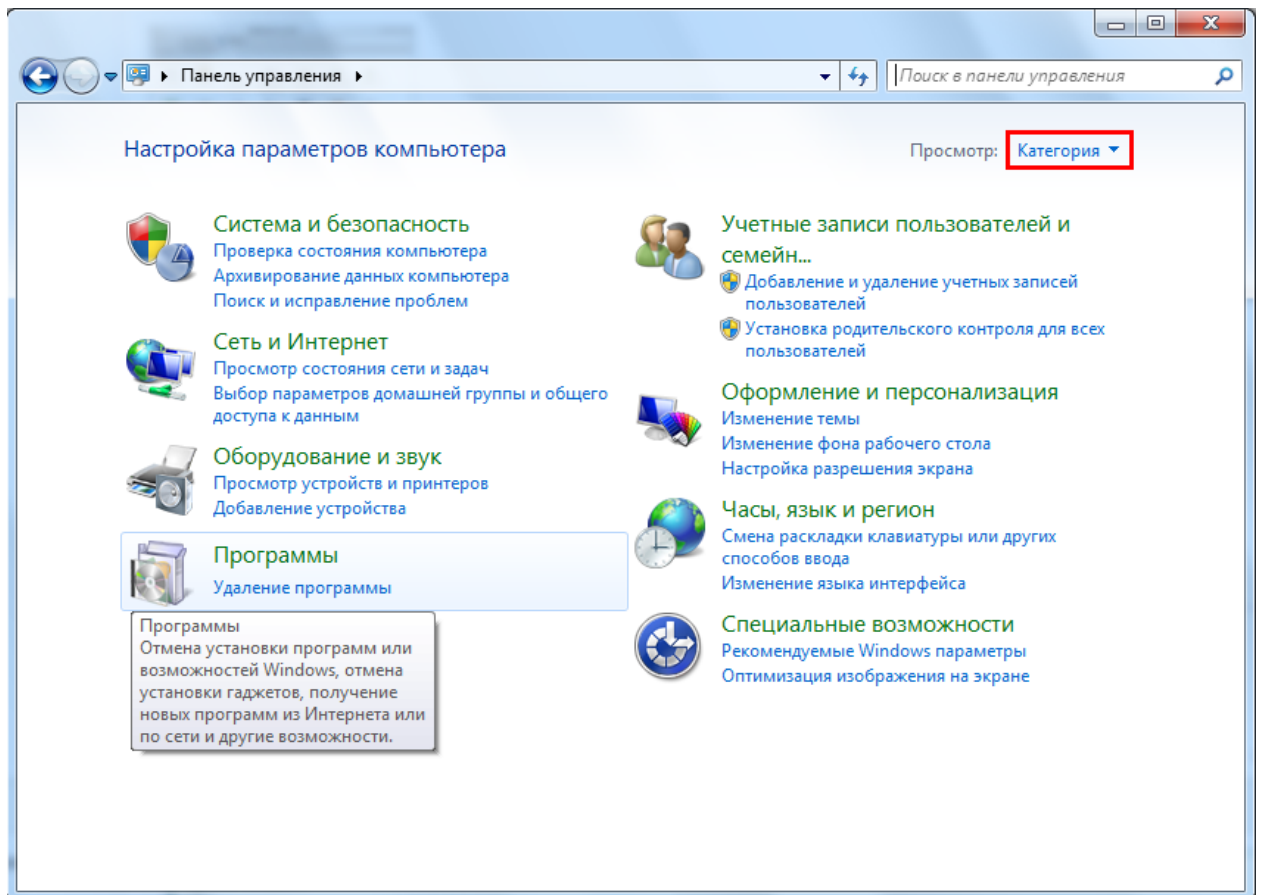


Проверка сетевых настроек и mac-адреса в Windows 7

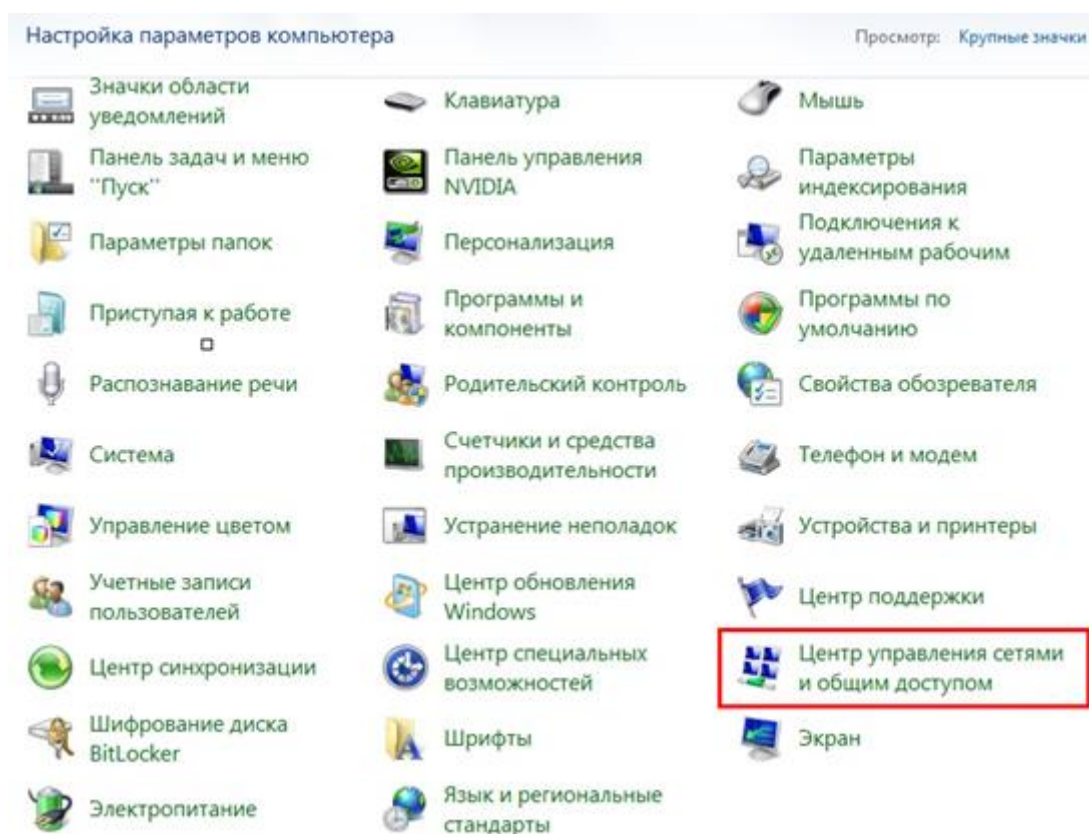
1. Откройте меню «Пуск» и выберите «Панель управления».




2. Если вид открывшегося окна соответствует приведённому ниже, то в верхнем меню «Просмотр» необходимо вместо пункта «Категория» выбрать «Крупные значки». В другом случае перейдите к шагу 3.



3. Далее двойным нажатием левой кнопки мыши необходимо открыть пункт «**Центр управления сетями и общим доступом**».



4. В меню слева необходимо выбрать пункт «Изменение параметров адаптера».



Панель управления - домашняя страница

Изменение параметров адаптера

Изменить дополнительные параметры общего доступа

Просмотр основных сведений о сети и настройка подключений

Просмотр полной карты

WINDOWS7-TEST (этот компьютер) Интернет

Просмотр активных сетей Подключение к сети

В данный момент вы не подключены ни к какой сети.

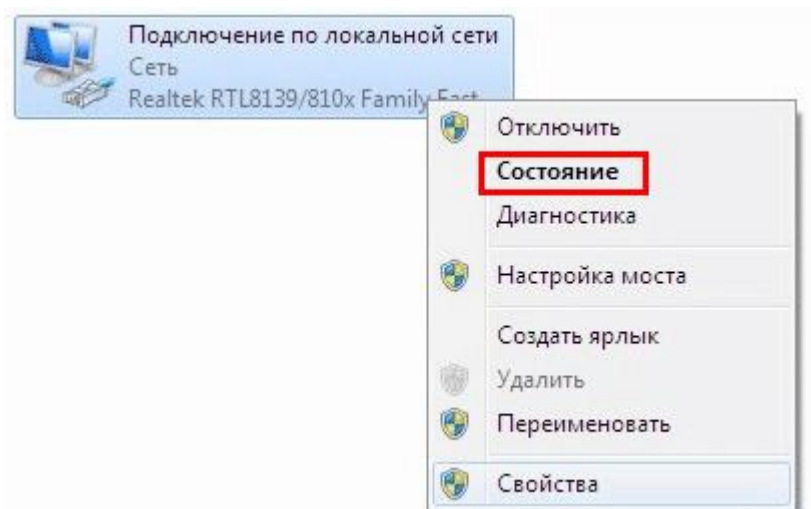
Изменение сетевых параметров

- Настройка нового подключения или сети**
Настройка беспроводного, широкополосного, модемного, прямого или VPN-подключения или же настройка маршрутизатора или точки доступа.
- Подключиться к сети**
Подключение или повторное подключение к беспроводному, проводному, модемному сетевому соединению или подключение к VPN.
- Выбор домашней группы и параметров общего доступа**
Доступ к файлам и принтерам, расположенным на других сетевых компьютерах, или изменение параметров общего доступа.
- Устранение неполадок**
Диагностика и исправление сетевых проблем или получение сведений об исправлении.

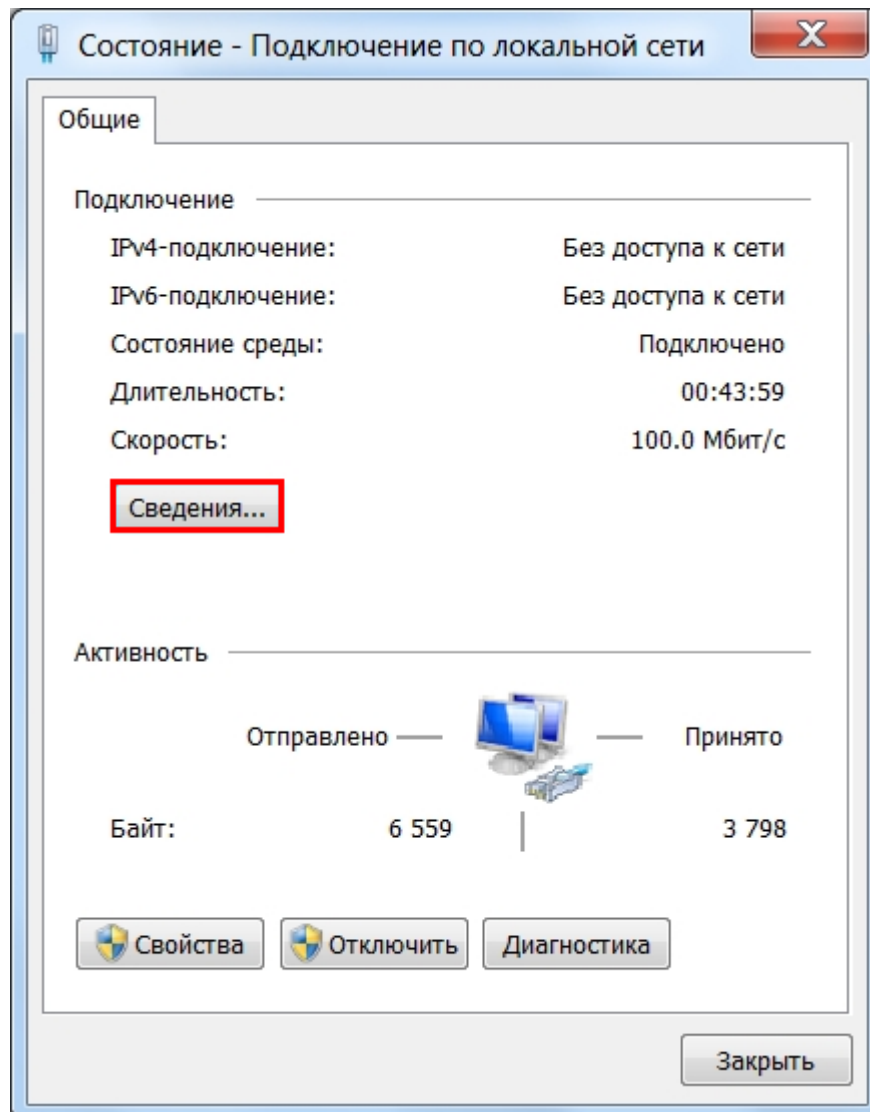
5. В зависимости от типа подключения:

- Подключение по **Wi-Fi** – «Подключение по беспроводной сети»;
- Подключение по **кабелю** – «Подключение по локальной сети»;

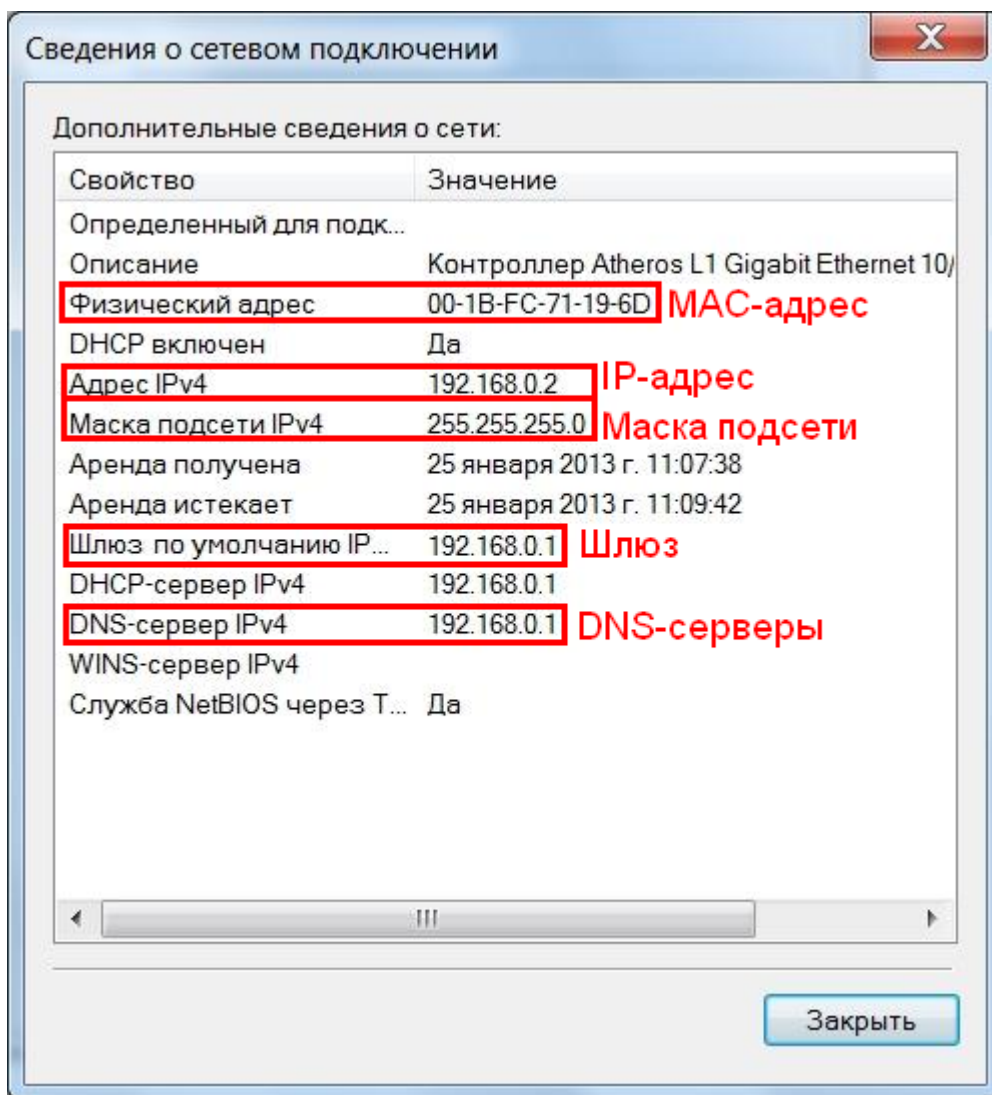
необходимо нажать правой кнопкой мыши на значок подключения и выбрать пункт «Состояние».



6. В открывшемся окне необходимо нажать на кнопку «Сведения...».



7. В открывшемся окне «Сведения о сетевом подключении» можно уточнить все основные сетевые параметры, такие как mac-адрес (физический адрес), IP-адрес, маску подсети, основной шлюз и DNS-серверы.



Если в строке IP-адрес стоит адрес вида **169.254.x.x** или **0.0.0.0**, это означает, что при получении сетевых параметров (IP-адрес, маска, шлюз, DNS) возникла ошибка. В данном случае необходимо обратиться в техническую поддержку АКАДО.